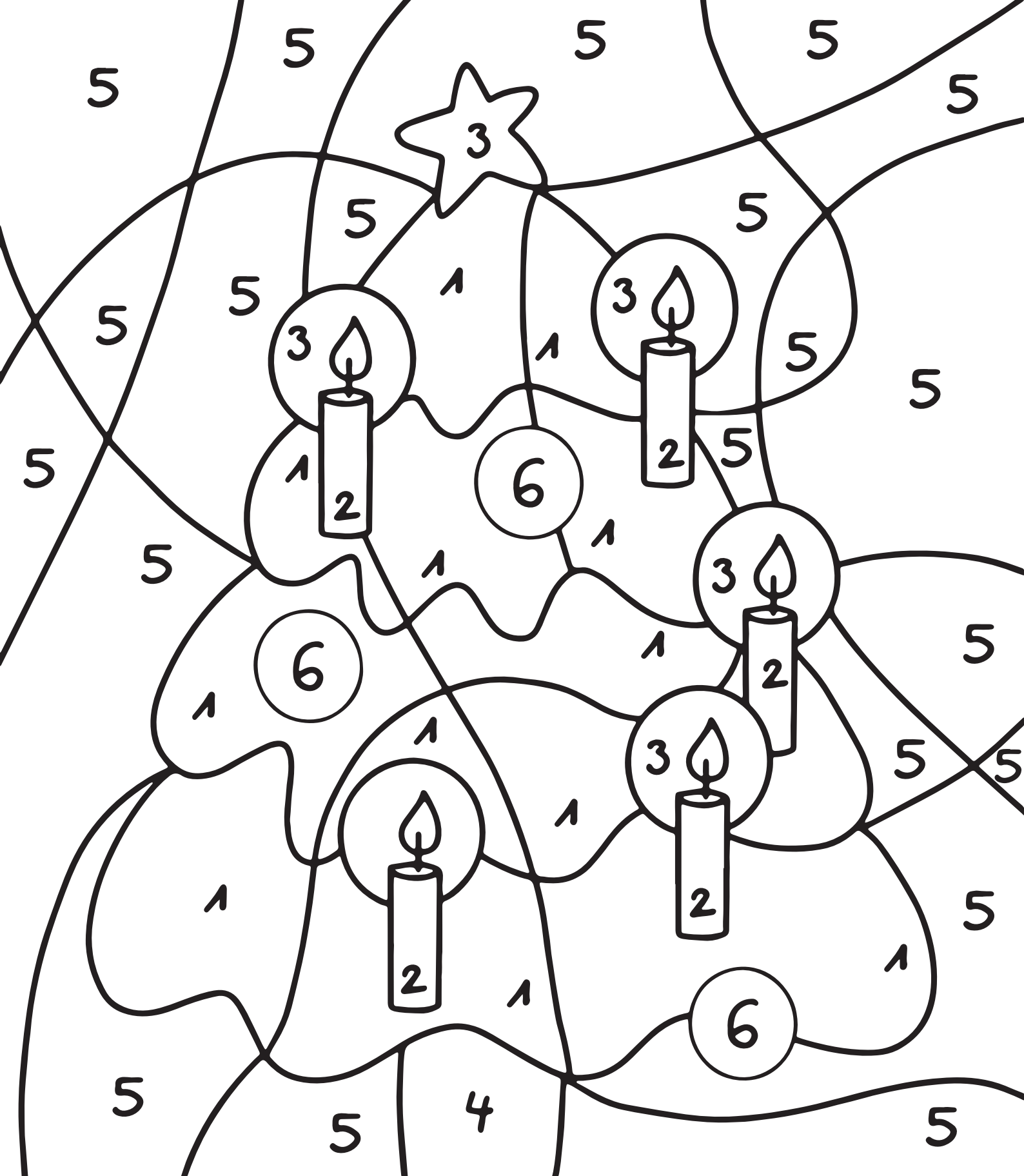


Pod skrzydłami
Pelikana




Świąteczne karty pracy, cz. 2







Wypełnij białe pola kolorami zgodnie z numerami i stwórz świąteczną choinkę.

Pelikan 



Dwa małe elfy dekorują choinkę przed Świętami.
Znajdź 10 różnic pomiędzy dwoma obrazkami,
a następnie pokoloruj rysunki.



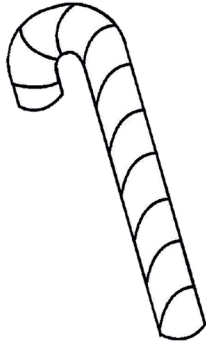
Pokoloruj świąteczne obrazki. Wytnij kształty kart.

Czas na memory w parach! Potasuj karty i rozłóż je obrazkami do dołu.
Odstaniaj po dwie karty – jeśli są takie same, możesz je zabrać, a jeśli są inne,
ruch wykonuje drugi gracz. Wygrywa osoba, która zbierze najwięcej kart.

Pelikan 



Pelikan 



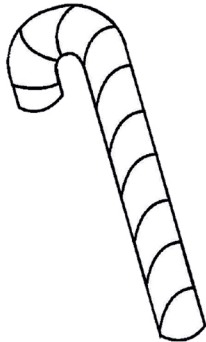
Pelikan 



Pelikan 




Pelikan 



Pelikan 



Pelikan 




Pelikan 



Pelikan 



Pelikan 



Pelikan 



Pelikan 

